



แนวทางการยื่นคำร้องขอคุ้มครองสิทธิจากการกระทำความผิดมูลฐาน

1. เข้าระบบคุ้มครองสิทธิผู้เสียหายของสำนักงาน ปปง.



<http://khumkrongsit.amlo.go.th>

2. ตรวจสอบข้อมูลเพื่อยื่นคำร้อง

คดี "คดีรายนางสาวพียดา ทองคำพันธ์ กับพวก"

เปิดรับคำร้องขอคุ้มครองสิทธิ

ตั้งแต่ 01 ตุลาคม 2564

ถึงวันที่ 19 ตุลาคม 2564

ตรวจสอบข้อมูลของผู้เสียหายเพื่อยื่นคำร้อง

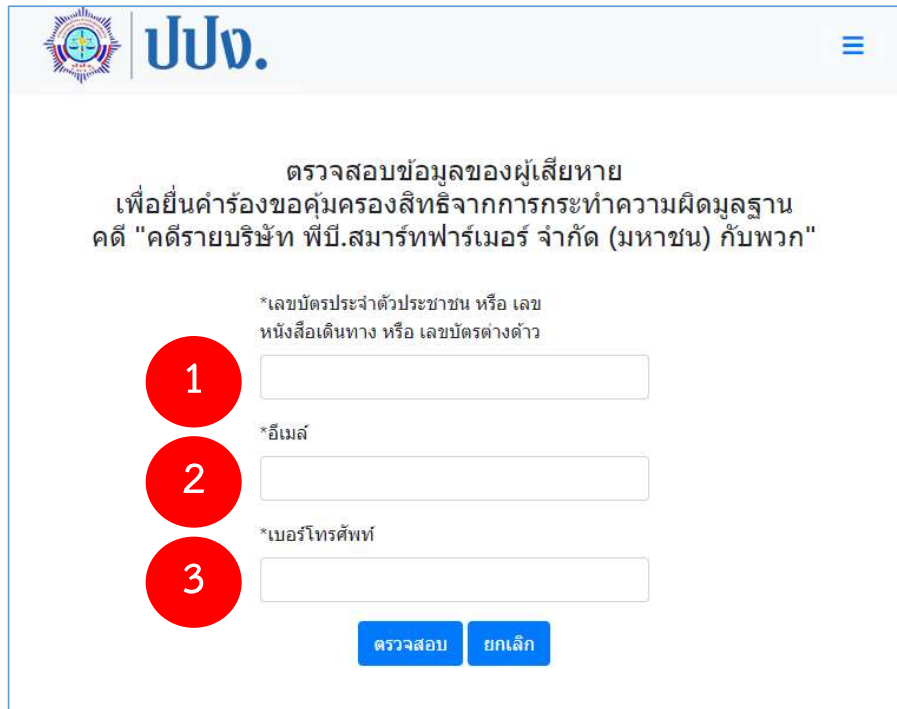
นัดหมายยื่นคำร้อง/ให้ถ้อยคำ

คำเตือน

1. กรณีที่ท่านได้รับผลตอบแทนเท่ากับหรือมากกว่าจำนวนเงินที่ลงทุน ไม่ถือว่าเป็นผู้เสียหาย
2. ผู้ใดรู้หรือควรรู้ว่าตนมิใช่ผู้เสียหาย แต่ได้มายื่นคำร้องขอคุ้มครองสิทธิตามระเบียบนี้มีความผิดตามกฎหมาย

ขั้นตอนการลงทะเบียน

3. ตรวจสอบข้อมูลเพื่อยืนยันคำร้อง



ปปง.

ตรวจสอบข้อมูลของผู้เสียหาย
เพื่อยืนยันคำร้องขอคุ้มครองสิทธิจากการกระทำความผิดมูลฐาน
คดี "คดีรายบริษัท พีบี.สมาร์ทฟาร์เมอร์ จำกัด (มหาชน) กับพวก"

*เลขบัตรประจำตัวประชาชน หรือ เลข
หนังสือเดินทาง หรือ เลขบัตรต่างดาว

1

*อีเมล

2


*เบอร์โทรศัพท์

3

ตรวจสอบ ยกเลิก

กรอกข้อมูลให้ครบทั้ง 3 ส่วน

4. กรอกข้อมูลส่วนตัว



ลงทะเบียนผู้เสียหายใหม่


สถานะของผู้ยื่นคำร้อง

ข้าพเจ้ามีสถานะเป็น

- ผู้เสียหาย
- ผู้รับมอบอำนาจจากผู้เสียหาย
- ผู้แทนโดยชอบธรรมของผู้เสียหาย
- ผู้อนุบาลของผู้เสียหาย
- ผู้บุพการีของผู้เสียหาย
- ผู้สืบสันดานของผู้เสียหาย
- สามีของผู้เสียหาย
- ภริยาของผู้เสียหาย
- ผู้จัดการมรดกของผู้เสียหาย
- ผู้จัดการหรือผู้แทนอื่นๆ ของนิติบุคคลซึ่งเป็นผู้เสียหาย
- อื่นๆ (ระบุ)

ระบุ

[ยกเลิก](#) [ขั้นตอนต่อไป](#)



ลงทะเบียนผู้เสียหายใหม่

ผู้เสียหาย

ข้อมูลส่วนตัว

*คำนำหน้า นาย นางสาว นาง อื่นๆ

ระบุ

*ชื่อ

ระบุ


*สกุล

ระบุ

อื่น ๆ (เช่น นิติบุคคล เป็นต้น)

ระบุ

5. กรอกข้อมูลการลงทุน/ความเสียหาย



ลงทะเบียนผู้เสียหายใหม่

ข้อมูลสรุปการลงทุน/ความเสียหาย

*ท่านลงทุน หรือจ่ายเงินไปเท่าไร

*ท่านได้รับเงินคืน หรือผลกำไรเท่าไร


*ท่านได้รับความเสียหายเป็นเงินเท่าไร

! ท่านไม่สามารถกลับมาแก้ไขข้อมูลได้อีก กรุณาตรวจสอบความถูกต้องของข้อมูลก่อนดำเนินการขั้นตอนต่อไป

รับทราบ


[ยกเลิก](#) [ขั้นตอนต่อไป](#)

6. กรอกข้อมูลรายละเอียดความเสียหาย

 **ปปง.**

ลงทะเบียนผู้เสียหายใหม่

ข้อมูลความเสียหาย

ผู้โอน 


วันที่

ธนาคารผู้โอน

เลขที่บัญชีผู้โอน

ชื่อบัญชี

จำนวนเงิน

ผู้รับโอน 

ธนาคารผู้รับโอน


เลขที่บัญชีผู้รับโอน

ชื่อบัญชีผู้รับโอน

เพิ่มรายการ

! ท่านไม่สามารถกลับมาแก้ไขข้อมูลได้อีก กรุณาตรวจสอบความถูกต้องของข้อมูลก่อนดำเนินการขั้นตอนต่อไป

รับทราบ

ยกเลิก **ขั้นตอนต่อไป** 

7. กรอกข้อมูลรายละเอียดผลตอบแทนที่ได้รับ

ปปปง.

ลงทะเบียนผู้เสียหายใหม่

ข้อมูลการได้รับผลตอบแทน

วันที่

จำนวนเงิน

รวมค่าแนะนำ ได้รับมายังบัญชี \$ --

ธนาคาร

เลขที่บัญชี

ชื่อบัญชี

! ท่านไม่สามารถกลับมาแก้ไขข้อมูลได้อีก กรุณาตรวจสอบความถูกต้องของข้อมูลก่อนดำเนินการขั้นตอนต่อไป

รับทราบ

8. กรอกแบบสอบถามแห่งชาติ



ลงทะเบียนผู้เสียหายใหม่

แบบสอบถามแห่งชาติ (1/4)

1. ท่านมีภูมิสำเนาอยู่ที่ใด ปัจจุบันพักอาศัย


ตัวอย่างคำตอบ: ตัวอย่างคำตอบ 24

! ท่านไม่สามารถกลับมาแก้ไขข้อมูลได้อีก กรุณาตรวจสอบความถูกต้องของข้อมูลก่อน
ดำเนินการขั้นตอนต่อไป

รับทราบ

[ยกเลิก](#) [ขั้นตอนต่อไป](#)

9. ระบุรายการเอกสาร/หลักฐานแนบ



ลงทะเบียนผู้เสียหายใหม่

เอกสาร/หลักฐานที่แนบมาเพื่อประกอบการพิจารณา


ตัวอย่างเอกสารหลักฐานประกอบการพิจารณา

- หลักฐานการโอนเงิน (ฉบับจริง) จำนวน 1 ชุด
- สำเนาหลักฐานการทำธุรกรรม statement (ฉบับจริง) จำนวน 1 ชุด
- สำเนาหลักฐานการร้องทุกข์ต่อกรมสอบสวนคดีพิเศษ จำนวน 1 ชุด
- สำเนาเอกสาร/หลักฐานอื่นๆ ที่เกี่ยวข้อง (เช่น สำเนาภาพถ่ายหน้าพอร์ดการลงทุน)

! ท่านไม่สามารถกลับมาแก้ไขข้อมูลได้อีก กรุณาตรวจสอบความถูกต้องของข้อมูลก่อนดำเนินการขั้นตอนต่อไป

รับทราบ

10. กำหนดรหัสลับเพื่อใช้ในการยืนยันตัวตนเพื่อเข้าใช้ระบบ



ปปง.

ระบบคุ้มครองสิทธิผู้เสียหาย

ลงทะเบียนผู้เสียหายใหม่

กรุณากำหนดรหัสลับเพื่อใช้ในการยืนยันตัวตน

กำหนดรหัสลับ 6 หลักด้วยตัวเลขเท่านั้น

รหัสลับ


ยืนยันรหัสลับ

❗ ท่านไม่สามารถกลับมาแก้ไขข้อมูลได้อีก กรุณาตรวจสอบความถูกต้องของข้อมูลก่อนดำเนินการขั้นตอนต่อไป

รับทราบ

ยกเลิก **ยืนยันการลงทะเบียนผู้เสียหาย** →

11. นัดหมายส่งเอกสาร/ให้ถ้อยคำต่อพนักงานเจ้าหน้าที่



ปปง.

ระบบคุ้มครองสิทธิผู้เสียหาย

นัดหมายยื่นคำร้อง/ให้ถ้อยคำต่อพนักงานเจ้าหน้าที่
คดี "คดีรายบริษัท พีบี.สมาร์ทฟาร์เมอร์ จำกัด (มหาชน) กับพวก"

ขอให้ท่านเดินทางมายังสำนักงาน ปปง. เพื่อให้ถ้อยคำกับพนักงานเจ้าหน้าที่
ภายในวันที่ 10 เม.ย. 2564 (ในเวลาราชการ) หรือ จอห์นนัดหมายวันเข้าให้ถ้อยคำกับพนักงานเจ้าหน้าที่

กรุณาเลือกสถานที่ส่งเอกสาร/ให้ถ้อยคำแก่พนักงานเจ้าหน้าที่

*เลือกสถานที่


ตัวเลือก

*ช่วงเวลา

ตัวเลือก

ยืนยัน ยกเลิก

12. นัดหมายส่งเอกสาร/ให้ถ้อยคำต่อพนักงานเจ้าหน้าที่สำเร็จ

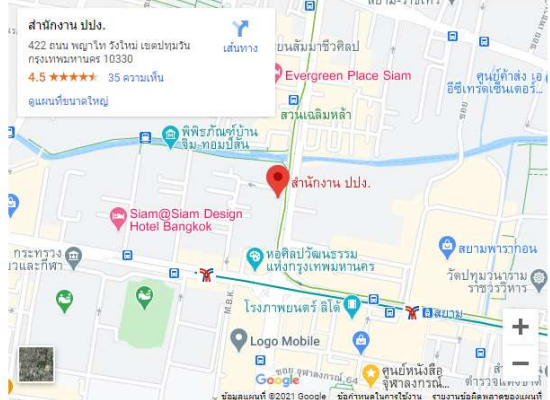
 **ปปง.** ระบบคุ้มครองสิทธิผู้เสียหาย

นัดหมายยื่นคำร้อง/ให้ถ้อยคำต่อพนักงานเจ้าหน้าที่
คดี

นัดหมายสำเร็จ

สถานที่ : สำนักงาน ปปง.

ช่วงเวลา : (15 มี.ค. 2564 08:30 - 15 มี.ค. 2564 12:00)



สำนักงาน ปปง.
422 ถนนพญาไท วังใหม่ เขตปทุมวัน กรุงเทพมหานคร 10330
4.5 ★★★★★ 35 ความเห็น
อุบลนทร์ขนาดใหญ่

Evergreen Place Siam
สวนเฉลิมทศลา
พิพิธภัณฑสถานแห่งชาติไทย-สยาม
Siam@Siam Design Hotel Bangkok
โรงแรมวintree กรุงเทพฯ
หอดิพลพัฒน์ธรรม แห่งกรุงเทพมหานคร
โรงพยาบาลนครีโอลด์
Logo Mobile
ศูนย์หนังสือ จุฬาลงกรณ์...
ศูนย์หนังสือ จุฬาลงกรณ์...
ตึกวิจัยแห่งชาติ

© 2021 Google